

設備工事情報シート	衛生	Ⅱ-P-34	制定	2017年3月1日
			改訂	
機器・材料	側面近接対応給湯器		ノーリツ編	

1. 目的・概要

・近年、居住スペースの拡大やベランダ窓の大型化が進み都市圏のマンションを中心に給湯器の「スリム化」が進んでいる。そのような状況の中で、給湯器はパイプシャフト設置はもちろん、これまで設置できなかった狭小な場所にも近接対応（※1）する給湯器を設置することが可能となった。

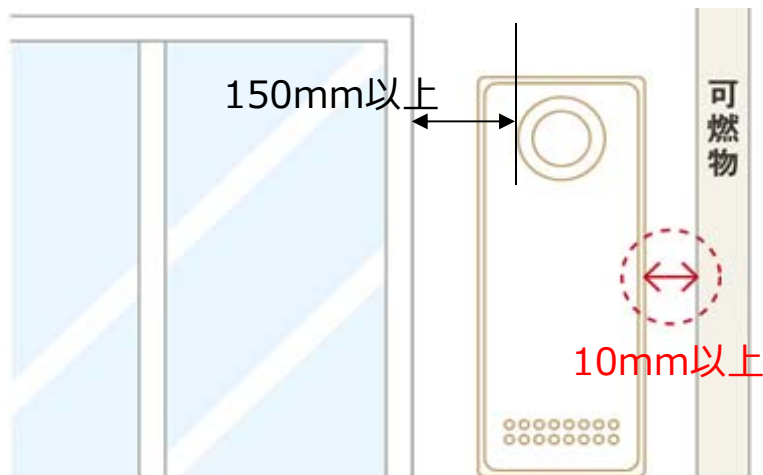
・エコジョーズは、集合住宅の今までの課題だったドレン水処理問題に対して、ドレンアップタイプ・三方弁タイプをスリムエコジョーズ給湯器で展開する事でドレン水処理問題を解決し、様々なマンションに採用できるようになった。

※1…近接対応とは、下記の2. 内容（1）を参照

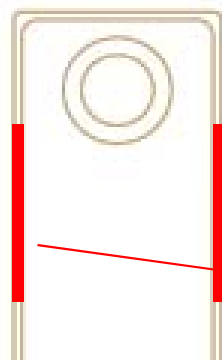
2. 内容

（1）スリムエコジョーズ給湯器（幅250mm）＋側面近接（10mm）対応


- ・機器内部の側面に遮熱板を追加。可燃物との離隔距離が従来150mmから10mmと大幅に短縮（上記※1近接対応）し、ガス機器防火性能評定品として認定された。



雨水管や、エアコンのスリムダクト
など、可燃物との離隔距離



【機器内部】



燃焼室付近の機器内部両サイドに
遮熱板を取り付ける事で10mm
の近接設置が可能となりました。

■参考資料

(1) エコジョーズのドレン水処理

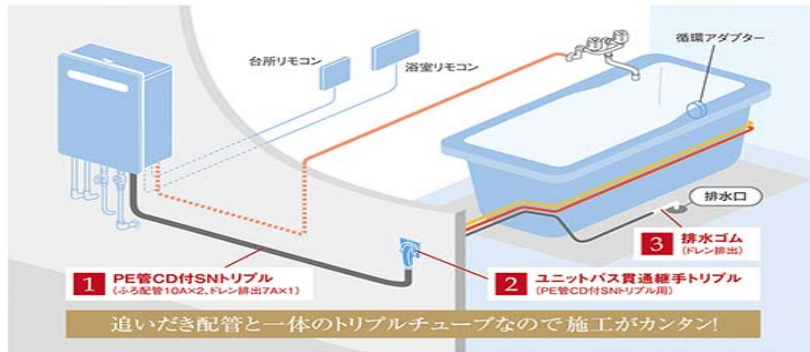
・ドレンアップ方式と三方弁方式の2種類

新設 GT-CP SERIES 〈ドレンアップ方式〉

ドレン排水用
たて配管工事が
不要。

給湯器のポンプでドレン排水を
ユニットバス排水口に排水します。

■取付イメージ



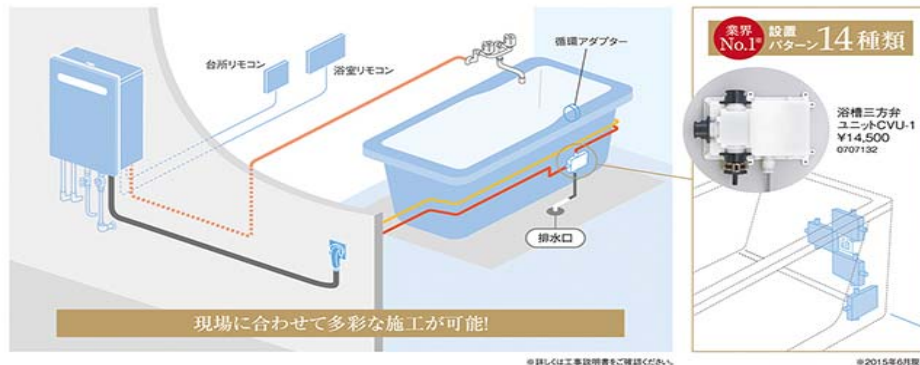
取替 GT-CV SERIES 〈三方弁方式〉

浴槽三方弁で
取替に対応。

既存の配管を利用し、ドレン排水をユニットバスの排水口へ排水します。
ノーリツの浴槽三方弁はコンパクトで簡単施工。
業界No.1*の14種類の設置パターンであらゆるところに対応可能!

※2015年5月現在ノーリツ調べ

■取付イメージ



3. 問い合わせ先

(株)ノーリツ 営業推進部 推進1グループ

TEL:03-5908-3842 FAX:03-3348-3212

(株)ノーリツ 中部支社 東海支店 営業推進課

TEL:052-744-1126 FAX:052-744-1033

(株)ノーリツ 関西支社 営業推進部

TEL:06-6461-1159 FAX:06-6461-1231

(株)ノーリツ 技術相談窓口 (業者様専用ダイヤル)

TEL:0570-026-117