








<p>■ICTツール概要</p> <p>工程表を中心としたコラボレーションツール。 工程表作成にかかる時間を短縮し、進捗状況や予定変更にあわせて簡単に工程表の更新ができる。工程表を活用してそのまま工程進捗管理、発注納期管理、出図管理や作業員の調整も容易。複数の現場や協力会社で計画を共有し、リアルタイムに進捗や要員の状況を把握することができる。工程's単体から簡単に使い始め、クラウドでの共有、WEBアプリでの全員参加型システムと段階的にグレードアップすることでDXに貢献する。</p>	<p>■特徴</p> <p>特徴・メリット</p> <ul style="list-style-type: none"> ■工程'sオラーリオ <ul style="list-style-type: none"> ・複数の工程線をまとめて移動・コピー、後工程が自動で移動する「後続移動」など、日々の計画の変更・更新に必要な機能が充実。 ・フロア別/工区別/工種別/協力会社別など1つの工程表を多角的な視点から確認できる。 ・資源の負荷状況を山積みグラフで可視化。「自動山崩しツール」で自動スケジューリングができる。 ■Planowオラーリオ <ul style="list-style-type: none"> ・複数人が同時に編集できるので、他の人の編集完了を待つ必要がない。 ・工程やプロジェクトごとに権限を設定できるので、複数の協力会社との情報連携も安全にできる。 ■Promioオラーリオ <ul style="list-style-type: none"> ・作業ごとの時間計測機能があり、実際に作業にかかった時間から正確な進捗率を算出できる。 ・各作業(工程)と画像やPDFなどのファイルを連携することができる(Boxとの連携など)。 	
<p>■写真・イメージ</p> <div style="text-align: center; background-color: #e91e63; color: white; padding: 5px; margin-bottom: 10px;"> 工程表からはじめるDX </div> <div style="display: flex; justify-content: space-around; align-items: flex-start;"> <div style="text-align: center;">  <p>人手不足を 見える化</p> <p>工程'sなら工程の移動や変更と同時に、いつ要員不足になるのかが分かります</p> </div> <div style="text-align: center;">  <p>全体工程への 影響が見える化</p> <p>工程会議で決めた内容が、工程全体に反映されるので、工期遅延がすぐに分かります</p> </div> <div style="text-align: center;">  <p>BIM/CIMが 工程表運動?!</p> <p>3D CADモデルと工程の連携により、ビューワー上で施工のシミュレーションができます</p> </div> </div> <div style="margin-top: 10px;"> <p>NETIS登録番号 KK-170061-A</p> <p>スマートSME サポーター登録番号 ITS2022-0000481</p> </div> <div style="text-align: center; background-color: #e91e63; color: white; padding: 5px; margin-top: 10px;"> ツール間連携により、工程表を活用したプロジェクト管理の効果を最大限に高めます </div> <div style="display: flex; justify-content: space-around; align-items: center; margin-top: 10px;"> <div style="text-align: center;"> <p>工程管理</p>  <p>工程's</p> <ul style="list-style-type: none"> ・工程表作成 ・工程進捗管理 ・発注納期管理 ・作業員の計画調整 ・出図管理 </div> <div style="text-align: center;"> <p>クラウドサーバー</p>  <p>Planow</p> <ul style="list-style-type: none"> ・工程表の共有 ・共同編集 ・公開範囲の設定 </div> <div style="text-align: center;"> <p>現場間連携</p>  <p>Promio</p> <ul style="list-style-type: none"> ・工程表確認 ・タスクリストで作業確認 ・作業時間計測 ・進捗入力 </div> </div> <div style="text-align: center; margin-top: 10px;"> <p>スマホ・タブレット PCからアクセス可能!</p>  </div>	<p>デメリット</p> <p>タブレットやスマートフォン、PCを所持していないプロジェクト関係者がいる場合、利用環境の整備が必要。</p> <p>コスト</p> <p><工程's>1ライセンス ¥148,000~(税別) ※ビューア版は無料 <Planow>1ユーザー ¥50,000(税別) <Promio>初年度:導入費用及びサービス利用料(10ユーザー~) ¥584,500~/年(税別) 次年度以降:サービス利用料(10ユーザー~) ¥383,500~/年(税別)</p> <p>メーカー 問合せ先 担当者</p> <p>株式会社ウェブアイ URL: https://www.webi.co.jp/ メール: webi-promio@webi.co.jp 担当: ライセンスマーケティング部 今井</p> <p>備考</p> <p>評価版ダウンロードや製品デモも可能。</p>	
<p>■検索分類</p>		
<p>使用時期</p> <ul style="list-style-type: none"> <input checked="" type="checkbox"/> 準備段階 <input checked="" type="checkbox"/> 着工時 <input checked="" type="checkbox"/> 施工時 <input type="checkbox"/> 竣工時 <input type="checkbox"/> アフター <input type="checkbox"/> その他 	<p>用途</p> <ul style="list-style-type: none"> <input checked="" type="checkbox"/> コミュニケーション <input checked="" type="checkbox"/> 記録 <input checked="" type="checkbox"/> 管理 <input checked="" type="checkbox"/> 計測・測量 <input type="checkbox"/> 検査 <input type="checkbox"/> 現場半自動化 <input type="checkbox"/> バーチャル <input type="checkbox"/> 文字変換 <input type="checkbox"/> 図面閲覧 	<p>対象者</p> <ul style="list-style-type: none"> <input checked="" type="checkbox"/> 元請職員 <input checked="" type="checkbox"/> 作業員 <input checked="" type="checkbox"/> 設計者 <input checked="" type="checkbox"/> 監理者 <input type="checkbox"/> その他 <p>対象OS</p> <ul style="list-style-type: none"> <input checked="" type="checkbox"/> iOS <input checked="" type="checkbox"/> Android <input checked="" type="checkbox"/> Windows