

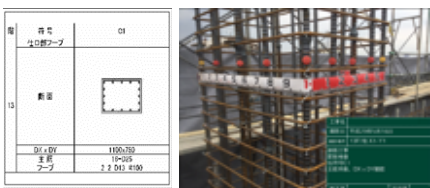
■ICTツール概要

写真管理ソフト「写真の達人」で作成した写真仕分けフォルダをクラウドサーバーからダウンロードし、各工種のフォルダを選択して現場で写真撮影を行うアプリ。
「配筋切出しツール」でカットした配筋図面も取込めるので配筋図をiPadで確認しながら撮影が可能。

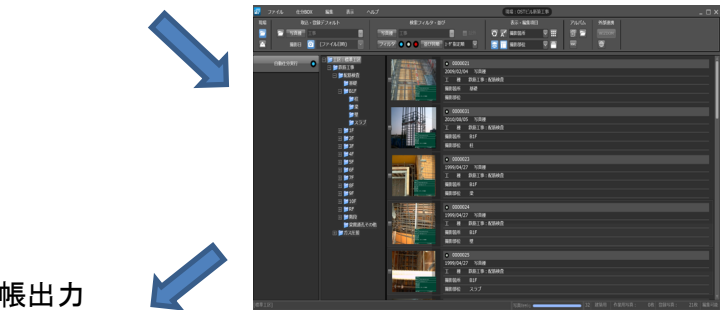
■写真・イメージ

写達 for iPadをクラウドサーバーと同期

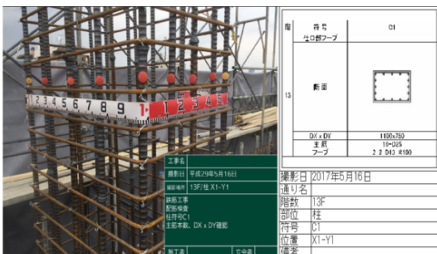
iPad上で図面確認・写真撮影



撮影データをクラウドサーバーへアップロード(自動仕分け)
※手作業による写真の仕分けは不要。



アルバム帳出力



※電子小黑板と配筋図面を同時にアルバム出力可能。

■特徴

特徴
・
メリット

【効果】
・現場事務所での写真整理の時間が削減。
【機能】
・4種類の電子小黑板を利用可能(今後拡張予定)。
・電子小黑板撮影時に撮影個所・階数などが自動記入。
・写真の解像度を指定可能(CALSモード1280×960、フルサイズ、1024×768)。

デメリット

写達 for iPad上では仕分けフォルダが作成不可。
クラウド型に伴うデータ社外保管リスク。

コスト

写達 for iPad: 1ダウンロード15,800円 写達クラウドサーバー: 2,000円/月
クラウドサーバー設定費10,000円/現場毎 写真の達人2(簡易版)44,800円

メーカー
問合せ先
担当者

株式会社アウトソーシングテクノロジー
TEL:03-3273-3401 担当:松丸、野口、小山

備考

写達 for iPad、写真の達人はJACIC「デジタル工事写真の小黑板情報電子化対応ソフトウェア」に認定。

■検索分類

使用時期	用途	対象者
<input checked="" type="checkbox"/> 準備段階	<input checked="" type="checkbox"/> コミュニケーション	<input checked="" type="checkbox"/> 元請職員
<input checked="" type="checkbox"/> 着工時	<input checked="" type="checkbox"/> 記録	<input checked="" type="checkbox"/> 作業員
<input checked="" type="checkbox"/> 施工時	<input checked="" type="checkbox"/> 管理	<input type="checkbox"/> 設計者
<input checked="" type="checkbox"/> 竣工時	<input type="checkbox"/> 計測・測量	<input checked="" type="checkbox"/> 監理者
<input checked="" type="checkbox"/> アフター	<input checked="" type="checkbox"/> 検査	<input type="checkbox"/> その他
<input type="checkbox"/> その他	<input checked="" type="checkbox"/> 現場半自動化	対象OS
	<input type="checkbox"/> バーチャル	<input checked="" type="checkbox"/> iOS
	<input type="checkbox"/> 文字変換	<input checked="" type="checkbox"/> Android
	<input checked="" type="checkbox"/> 図面閲覧	<input checked="" type="checkbox"/> Windows