

2023年5月26日

4月の建設受注、20.3%増

(一社)日本建設業連合会では、法人会員93社を対象に行った2023年4月分の受注調査結果を取りまとめました。

I. 2023年4月の受注について

1. 発注者別

[最近の推移] (受注額)

(単位:10億円)

	総計	国内計	発注者別							海外	
			民間	(製造業)	(非製造業)	官公庁	(国の機関)	(地方の機関)	その他		
2022年04月	931	923	661	199	461	261	184	77	1	8	
05月	907	828	690	172	519	135	85	51	2	79	
06月	1,574	1,424	1,100	266	834	318	211	107	7	149	
07月	947	901	667	188	480	232	109	123	2	46	
08月	1,048	1,026	837	301	537	188	129	59	1	22	
09月	2,152	1,952	1,353	358	994	577	450	127	23	199	
10月	1,137	1,098	803	127	677	287	152	136	7	40	
11月	987	956	715	235	480	238	167	71	3	31	
12月	1,782	1,824	1,447	499	947	361	199	162	16	-42	
01月	970	945	690	143	546	255	193	62	0	25	
02月	1,589	1,570	998	209	789	572	370	202	0	19	
03月	2,891	2,814	1,899	361	1,538	898	601	297	17	77	
04月	1,119	1,109	840	179	660	263	155	108	6	11	
2023/4~2023/4	1,119	1,109	840	179	660	263	155	108	6	11	
	(前年同期比)									(単位:%)	
2022年04月	25.3	27.3	35.4	115.9	16.6	10.9	14.3	3.7	▲61.5	▲55.9	
05月	22.7	12.4	44.5	96.6	32.8	▲47.6	▲58.6	▲5.6	191.9	2,398.5	
06月	15.4	8.8	22.2	81.0	10.7	▲21.1	▲5.8	▲40.2	5.9	174.6	
07月	3.1	▲1.3	4.2	0.1	5.9	▲14.9	▲29.9	5.0	520.1	815.1	
08月	21.1	22.8	36.0	61.8	24.8	▲13.1	▲13.4	▲12.6	▲76.3	▲26.8	
09月	35.1	24.2	7.7	147.6	▲10.5	83.3	109.5	27.0	1,038.8	875.2	
10月	13.2	9.7	11.5	▲30.3	25.7	2.9	▲18.6	45.9	3,205.0	755.0	
11月	▲10.2	▲8.3	▲7.2	15.9	▲15.4	▲12.0	1.2	▲32.7	113.8	▲46.0	
12月	6.6	11.9	11.5	138.2	▲12.9	9.4	4.8	15.7	793.0	▲198.3	
01月	▲16.5	▲15.1	▲11.7	12.8	▲16.5	▲22.5	▲13.5	▲41.2	▲88.7	▲49.4	
02月	27.7	26.6	2.7	▲5.1	5.0	114.6	94.7	164.1	▲90.8	352.8	
03月	▲3.1	▲2.5	▲13.0	▲3.3	▲15.0	28.2	30.2	24.4	401.7	▲20.9	
04月	20.3	20.1	27.1	▲10.0	43.2	0.5	▲16.1	40.1	876.6	38.1	
2023/4~2023/4	20.3	20.1	27.1	▲10.0	43.2	0.5	▲16.1	40.1	876.6	38.1	

2. 国内受注・地域ブロック別

〔最近の推移〕 (受注額) (単位:10億円)

	全国計	地域ブロック別								
		01北海道	02東北	03関東	04北陸	05中部	06近畿	07中国	08四国	09九州
2022年04月	923	44	47	332	29	120	160	33	10	149
05月	828	66	64	335	25	51	163	46	13	64
06月	1,424	53	125	608	63	175	229	49	25	98
2022年07月	901	36	70	350	36	118	171	44	22	54
08月	1,026	59	158	442	23	89	147	34	12	63
09月	1,952	36	75	852	51	129	294	50	31	434
10月	1,098	40	58	430	34	119	221	45	14	138
11月	956	26	55	474	37	153	116	32	12	52
12月	1,824	52	78	725	51	172	325	83	13	325
01月	945	45	48	318	49	110	216	62	19	78
02月	1,570	73	83	629	37	174	268	57	16	233
03月	2,814	206	199	1,264	66	199	572	83	49	176
04月	1,109	93	75	425	23	143	178	65	12	96
2023/04~2023/04	1,109	93	75	425	23	143	178	65	12	96
	(前年同期比)	(単位:%)								
2022年04月	27.3	32.5	▲ 42.0	15.5	68.5	43.7	11.8	▲ 3.8	46.5	277.8
05月	12.4	128.6	16.2	2.2	46.1	19.4	58.4	▲ 24.6	▲ 16.6	▲ 24.5
06月	8.8	▲ 21.5	15.5	24.6	58.1	28.4	▲ 4.2	▲ 51.2	27.7	▲ 11.9
2022年07月	▲ 1.3	▲ 22.6	17.8	▲ 25.5	104.9	▲ 5.5	99.7	73.5	68.7	▲ 23.4
08月	22.8	73.1	342.6	15.1	12.1	▲ 2.2	▲ 5.3	50.6	▲ 43.7	▲ 12.7
09月	24.2	▲ 53.1	51.5	3.8	42.0	▲ 3.3	17.2	▲ 28.4	▲ 21.1	353.8
10月	9.7	12.3	9.7	34.0	▲ 14.3	▲ 30.0	▲ 8.5	12.7	▲ 9.1	61.6
11月	▲ 8.2	▲ 47.2	▲ 28.3	15.3	▲ 27.7	16.2	▲ 26.1	▲ 20.3	▲ 40.7	▲ 51.1
12月	11.9	▲ 21.1	0.3	5.3	31.7	33.0	5.6	58.7	▲ 72.3	45.4
01月	▲ 15.1	28.5	▲ 16.0	▲ 43.6	156.5	▲ 20.8	17.4	247.9	▲ 8.0	1.6
02月	26.6	58.6	▲ 19.8	4.2	▲ 34.0	55.1	85.3	29.9	▲ 22.1	113.2
03月	▲ 2.5	63.6	▲ 20.0	▲ 3.1	▲ 25.1	9.7	15.7	▲ 26.7	▲ 23.8	▲ 33.4
04月	20.1	111.6	58.6	28.2	▲ 19.9	19.1	10.7	97.7	25.4	▲ 35.7
2023/04~2023/04	20.1	111.6	58.6	28.2	▲ 19.9	19.1	10.7	97.7	25.4	▲ 35.7

(注) (1)発注者別調査の集計結果と地域ブロック別調査の集計結果は、四捨五入しているため必ずしも一致しない。

(2)地域ブロック内訳

北海道 : 北海道

東北 : 青森県、岩手県、宮城県、秋田県、山形県、福島県

関東 : 茨城県、栃木県、群馬県、埼玉県、千葉県、東京都、神奈川県、山梨県、長野県

北陸 : 新潟県、富山県、石川県、福井県

中部 : 岐阜県、静岡県、愛知県、三重県

近畿 : 滋賀県、京都府、大阪府、兵庫県、奈良県、和歌山県

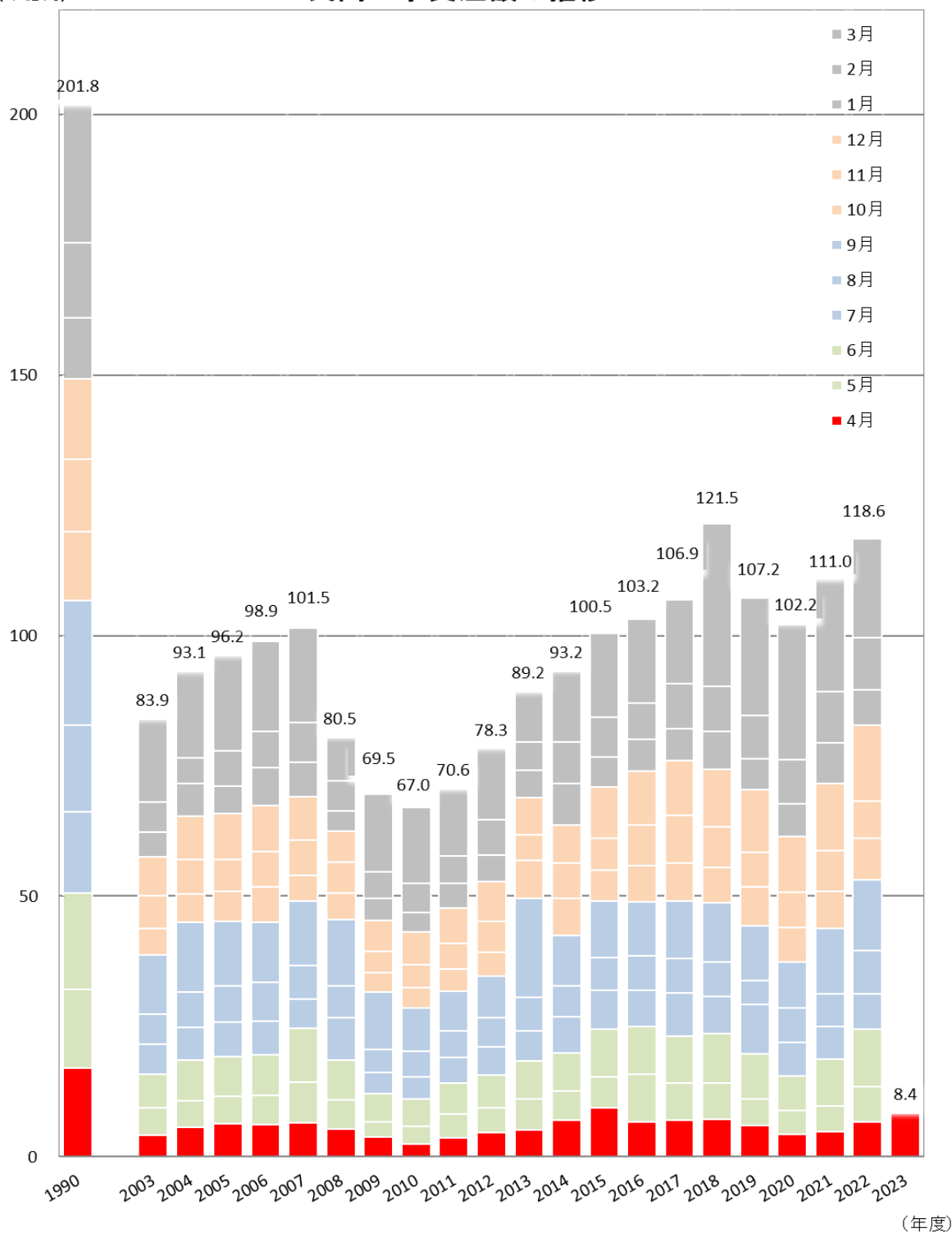
中国 : 鳥取県、島根県、岡山県、広島県、山口県

四国 : 徳島県、香川県、愛媛県、高知県

九州 : 福岡県、佐賀県、長崎県、熊本県、大分県、宮崎県、鹿児島県、沖縄県

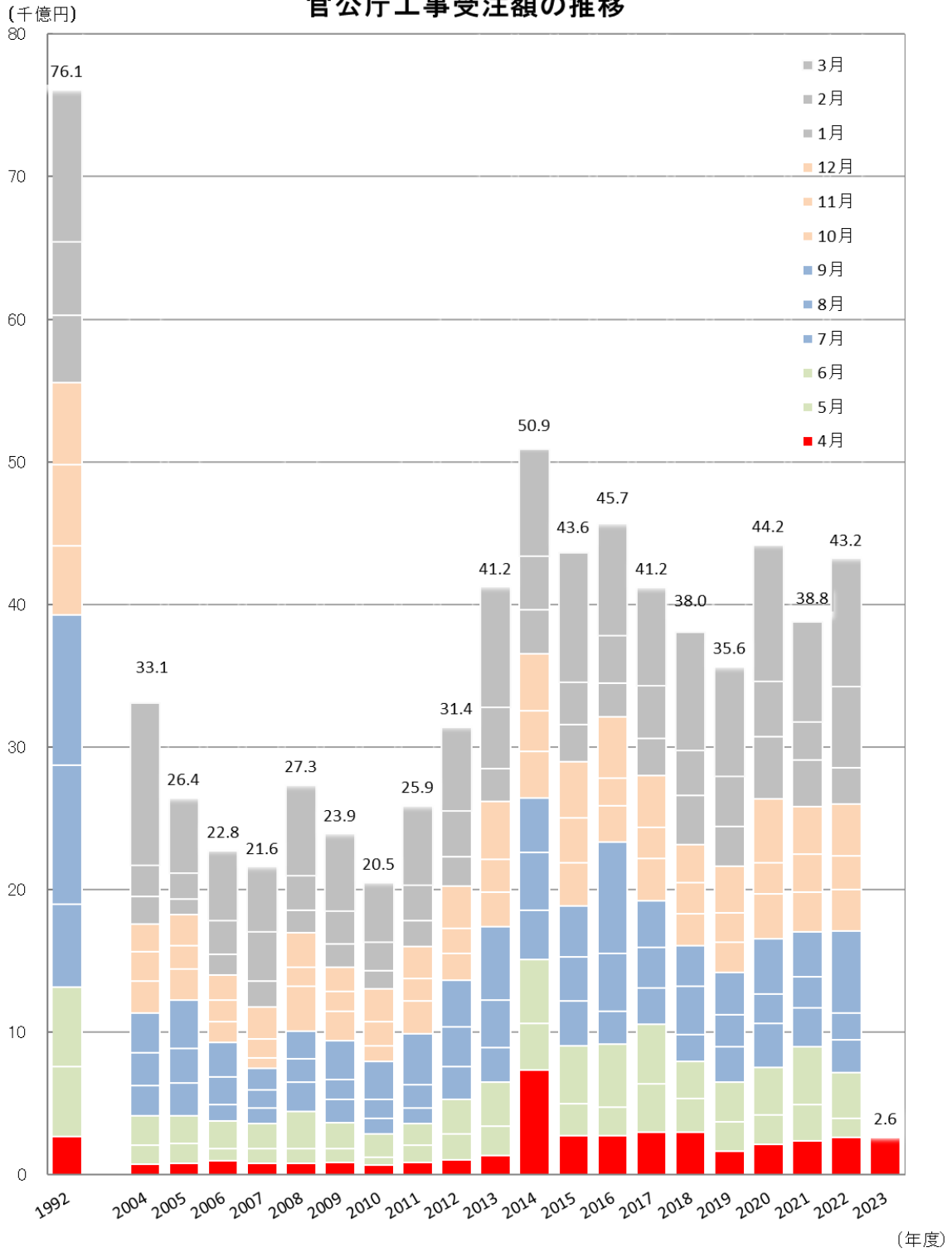
(千億円)

民間工事受注額の推移



対象企業数：1990年度→59社 1996～2011年度→48社 2012年度→97社 2013年度～2014年度→98社 2015年度～2016年度→97社
2017年度～96社 2018年度～97社 2019年度～96社 2020年度～95社 2022年3月～94社、2023年3月～93社

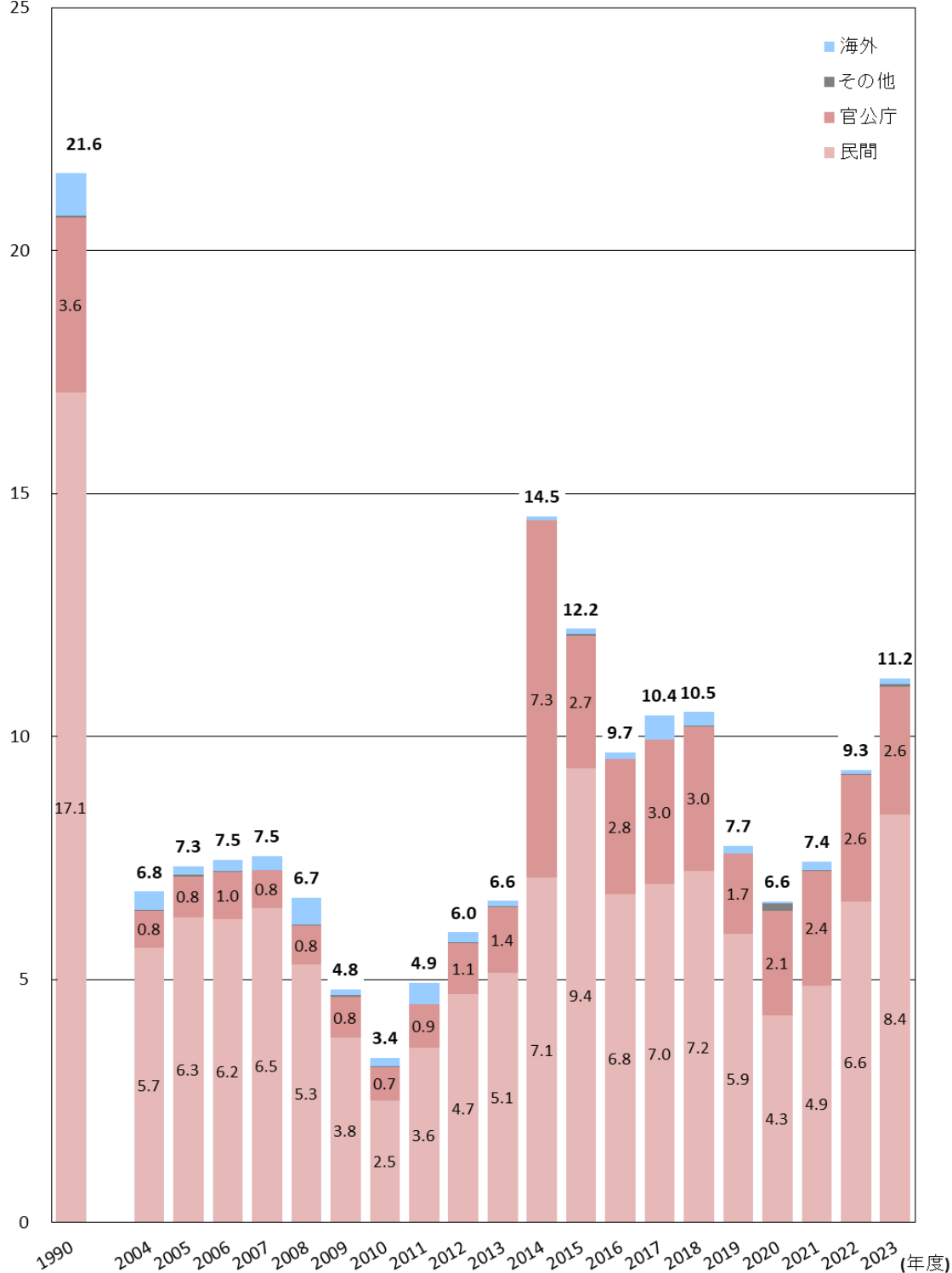
官公庁工事受注額の推移



対象企業数：1990年度→59社 1996～2011年度→48社 2012年度→97社 2013年度～2014年度→98社 2015年度～2016年度→97社
 2017年度～96社 2018年度～97社 2019年度～96社 2020年度～95社 2022年3月～94社、2023年3月～93社

(千億円)
25

4月受注額の推移



対象企業数：1990年度→59社 1996～2011年度→48社 2012年度→97社 2013年度～2014年度→98社 2015年度～2016年度→97社
2017年度～96社 2018年度～97社 2019年度～96社 2020年度～95社 2022年3月～94社、2023年3月～93社

問い合わせ先

(一社)日本建設業連合会 (総合調整グループ 山本・馬場)

TEL：03-3553-0703

東京都中央区八丁堀 2-5-1 東京建設会館

<http://www.nikkenren.com>