

2025年1月28日

・ 12月の建設受注、前年同月比 5.2%増

(一社) 日本建設業連合会では、法人会員92社を対象に行った2024年12月分の受注調査結果を取りまとめました。

I. 2024年12月の受注について

1. 発注者別

| | 〔最近の推移〕 (受注額) (単位:10億円) | | | | | | | | | |
|----------------|-------------------------|--------|--------|--------|--------|--------|--------|---------|---------|---------|
| | 総計 | 国内計 | 発注者別 | | | | | | | 海外 |
| | | | 民間 | (製造業) | (非製造業) | 官公庁 | (国の機関) | (地方の機関) | その他 | |
| 2023年12月 | 1,815 | 1,763 | 1,280 | 543 | 737 | 482 | 243 | 238 | 2 | 52 |
| 01月 | 1,106 | 1,076 | 743 | 136 | 607 | 328 | 199 | 129 | 5 | 30 |
| 02月 | 1,340 | 1,289 | 846 | 258 | 588 | 443 | 343 | 100 | 0 | 51 |
| 03月 | 3,663 | 3,519 | 2,288 | 357 | 1,931 | 1,230 | 878 | 353 | 1 | 144 |
| 04月 | 1,406 | 1,380 | 1,024 | 246 | 778 | 355 | 272 | 83 | 1 | 26 |
| 05月 | 952 | 893 | 675 | 226 | 449 | 210 | 173 | 36 | 8 | 59 |
| 06月 | 1,420 | 1,325 | 1,000 | 202 | 797 | 325 | 155 | 170 | 0 | 95 |
| 07月 | 1,620 | 1,563 | 1,281 | 359 | 922 | 281 | 151 | 130 | 1 | 58 |
| 08月 | 1,078 | 1,027 | 728 | 147 | 581 | 269 | 159 | 110 | 31 | 51 |
| 09月 | 1,684 | 1,688 | 1,185 | 259 | 925 | 497 | 378 | 119 | 7 | -4 |
| 10月 | 1,590 | 1,506 | 1,207 | 247 | 960 | 293 | 192 | 101 | 6 | 84 |
| 11月 | 1,152 | 1,116 | 893 | 186 | 707 | 222 | 129 | 92 | 1 | 36 |
| 12月 | 1,909 | 1,834 | 1,425 | 379 | 1,046 | 407 | 251 | 156 | 3 | 75 |
| 2024/4~2024/12 | 12,812 | 12,333 | 9,418 | 2,252 | 7,165 | 2,859 | 1,861 | 997 | 56 | 479 |
| | (前年同月・同期比) (単位:%) | | | | | | | | | |
| 2023年12月 | 1.9 | ▲ 3.3 | ▲ 11.5 | 8.6 | ▲ 22.2 | 33.5 | 22.3 | 47.1 | ▲ 89.2 | - |
| 01月 | 14.0 | 13.9 | 7.7 | ▲ 5.1 | 11.1 | 28.5 | 3.4 | 106.0 | 2,024.5 | 20.1 |
| 02月 | ▲ 15.7 | ▲ 17.9 | ▲ 15.2 | 23.5 | ▲ 25.5 | ▲ 22.6 | ▲ 7.3 | ▲ 50.7 | 33.2 | 164.9 |
| 03月 | 26.7 | 25.1 | 20.5 | ▲ 1.2 | 25.6 | 37.0 | 46.0 | 18.7 | ▲ 92.7 | 86.0 |
| 04月 | 25.1 | 24.0 | 21.9 | 37.1 | 17.8 | 33.0 | 73.6 | ▲ 24.9 | ▲ 85.1 | 140.5 |
| 05月 | 4.7 | 1.9 | ▲ 0.4 | 53.8 | ▲ 15.4 | 6.0 | 9.9 | ▲ 9.2 | 1,709.2 | 75.9 |
| 06月 | ▲ 17.7 | ▲ 18.0 | ▲ 18.4 | ▲ 13.7 | ▲ 19.4 | ▲ 15.3 | ▲ 40.1 | 36.0 | ▲ 94.3 | ▲ 12.5 |
| 07月 | 62.7 | 61.9 | 115.5 | 234.7 | 89.2 | ▲ 22.6 | ▲ 40.8 | 20.0 | ▲ 92.3 | 87.0 |
| 08月 | 8.0 | 4.5 | ▲ 4.7 | ▲ 33.9 | 7.4 | 22.4 | 21.8 | 23.2 | 7,718.1 | 247.5 |
| 09月 | ▲ 21.9 | ▲ 19.7 | ▲ 25.4 | 3.4 | ▲ 30.8 | 1.0 | 36.9 | ▲ 44.8 | ▲ 71.5 | ▲ 107.5 |
| 10月 | 42.8 | 36.4 | 44.9 | 3.3 | 61.6 | 8.5 | 12.2 | 2.0 | 522.4 | 852.9 |
| 11月 | ▲ 12.7 | ▲ 11.1 | ▲ 11.8 | ▲ 7.3 | ▲ 12.9 | ▲ 8.2 | ▲ 23.5 | 27.8 | ▲ 42.1 | ▲ 43.2 |
| 12月 | 5.2 | 4.0 | 11.3 | ▲ 30.2 | 41.9 | ▲ 15.5 | 3.1 | ▲ 34.6 | 49.8 | 44.7 |
| 2024/4~2024/12 | 5.4 | 4.7 | 6.8 | 6.0 | 7.1 | ▲ 2.0 | 2.3 | ▲ 9.2 | 15.6 | 27.7 |

2. 国内受注・地域ブロック別

〔最近の推移〕 (受注額)

(単位:10億円)

| | 全国計 | 地域ブロック別 | | | | | | | | |
|-----------------|------------|---------|--------|--------|--------|--------|--------|--------|--------|--------|
| | | 01北海道 | 02東北 | 03関東 | 04北陸 | 05中部 | 06近畿 | 07中国 | 08四国 | 09九州 |
| 2023年12月 | 1,763 | 247 | 82 | 643 | 71 | 115 | 321 | 51 | 53 | 180 |
| 01月 | 1,076 | 52 | 57 | 604 | 20 | 76 | 157 | 45 | 8 | 59 |
| 02月 | 1,289 | 66 | 68 | 615 | 80 | 114 | 181 | 23 | 20 | 122 |
| 03月 | 3,519 | 182 | 127 | 1,715 | 123 | 220 | 561 | 163 | 44 | 384 |
| 04月 | 1,380 | 55 | 30 | 721 | 61 | 113 | 231 | 29 | 10 | 128 |
| 05月 | 893 | 57 | 91 | 373 | 29 | 112 | 114 | 38 | 15 | 65 |
| 06月 | 1,325 | 90 | 59 | 566 | 42 | 103 | 273 | 104 | 19 | 71 |
| 07月 | 1,563 | 42 | 86 | 662 | 63 | 124 | 356 | 46 | 26 | 158 |
| 08月 | 1,027 | 52 | 81 | 428 | 25 | 92 | 208 | 31 | 19 | 90 |
| 09月 | 1,688 | 97 | 111 | 870 | 75 | 108 | 198 | 86 | 27 | 118 |
| 10月 | 1,506 | 86 | 36 | 815 | 54 | 122 | 225 | 65 | 13 | 92 |
| 11月 | 1,116 | 44 | 57 | 587 | 25 | 89 | 162 | 27 | 21 | 105 |
| 12月 | 1,834 | 47 | 207 | 871 | 59 | 107 | 290 | 61 | 12 | 179 |
| 2024/04~2024/12 | 12,333 | 570 | 757 | 5,893 | 432 | 969 | 2,056 | 488 | 162 | 1,007 |
| | (前年同月・同期比) | | | | | | | | | |
| | | (単位:%) | | | | | | | | |
| 2023年12月 | ▲ 3.3 | 379.6 | 5.6 | ▲ 11.3 | 39.1 | ▲ 33.3 | ▲ 1.3 | ▲ 38.3 | 321.7 | ▲ 44.7 |
| 01月 | 13.9 | 15.7 | 17.0 | 90.0 | ▲ 59.8 | ▲ 30.6 | ▲ 27.3 | ▲ 27.8 | ▲ 58.9 | ▲ 24.8 |
| 02月 | ▲ 17.9 | ▲ 9.1 | ▲ 18.0 | ▲ 2.2 | 115.2 | ▲ 34.3 | ▲ 32.4 | ▲ 60.2 | 24.2 | ▲ 47.8 |
| 03月 | 25.1 | ▲ 11.4 | ▲ 36.1 | 35.7 | 86.7 | 10.6 | ▲ 1.9 | 94.9 | ▲ 9.5 | 117.8 |
| 04月 | 24.0 | ▲ 42.5 | ▲ 60.0 | 69.4 | 168.7 | ▲ 20.7 | 29.8 | ▲ 54.9 | ▲ 17.1 | 34.1 |
| 05月 | 1.9 | ▲ 2.9 | 43.8 | 20.2 | 60.8 | 5.1 | ▲ 42.1 | 7.0 | 29.3 | ▲ 14.6 |
| 06月 | ▲ 18.0 | 28.9 | ▲ 43.8 | ▲ 26.4 | ▲ 29.3 | ▲ 23.0 | ▲ 10.8 | 61.7 | 63.5 | ▲ 29.1 |
| 07月 | 61.9 | ▲ 15.1 | 79.0 | 77.1 | 332.5 | 18.4 | 130.5 | 107.6 | 53.0 | ▲ 12.7 |
| 08月 | 4.5 | 44.6 | 38.3 | ▲ 17.5 | 66.2 | 28.9 | 120.6 | 18.3 | 27.7 | ▲ 38.7 |
| 09月 | ▲ 19.7 | 52.4 | ▲ 5.4 | ▲ 28.4 | 58.1 | 4.4 | ▲ 30.6 | ▲ 13.1 | 31.2 | ▲ 22.8 |
| 10月 | 36.4 | 26.7 | ▲ 28.3 | 90.9 | 340.3 | 3.9 | ▲ 15.7 | 84.4 | ▲ 61.4 | ▲ 4.5 |
| 11月 | ▲ 11.1 | 43.5 | 16.5 | ▲ 8.5 | ▲ 30.2 | 5.6 | ▲ 30.7 | ▲ 57.5 | 50.1 | 0.5 |
| 12月 | 4.0 | ▲ 81.0 | 152.8 | 35.4 | ▲ 16.8 | ▲ 6.7 | ▲ 9.6 | 19.7 | ▲ 76.7 | ▲ 0.4 |
| 2024/04~2024/12 | 4.7 | ▲ 20.7 | 17.1 | 10.7 | 46.5 | ▲ 0.9 | 1.0 | 5.5 | ▲ 13.6 | ▲ 11.2 |

(注) (1)発注者別調査の集計結果と地域ブロック別調査の集計結果は、四捨五入しているため必ずしも一致しない。

(2)地域ブロック内訳

北海道：北海道

東北：青森県、岩手県、宮城県、秋田県、山形県、福島県

関東：茨城県、栃木県、群馬県、埼玉県、千葉県、東京都、神奈川県、山梨県、長野県

北陸：新潟県、富山県、石川県、福井県

中部：岐阜県、静岡県、愛知県、三重県

近畿：滋賀県、京都府、大阪府、兵庫県、奈良県、和歌山県

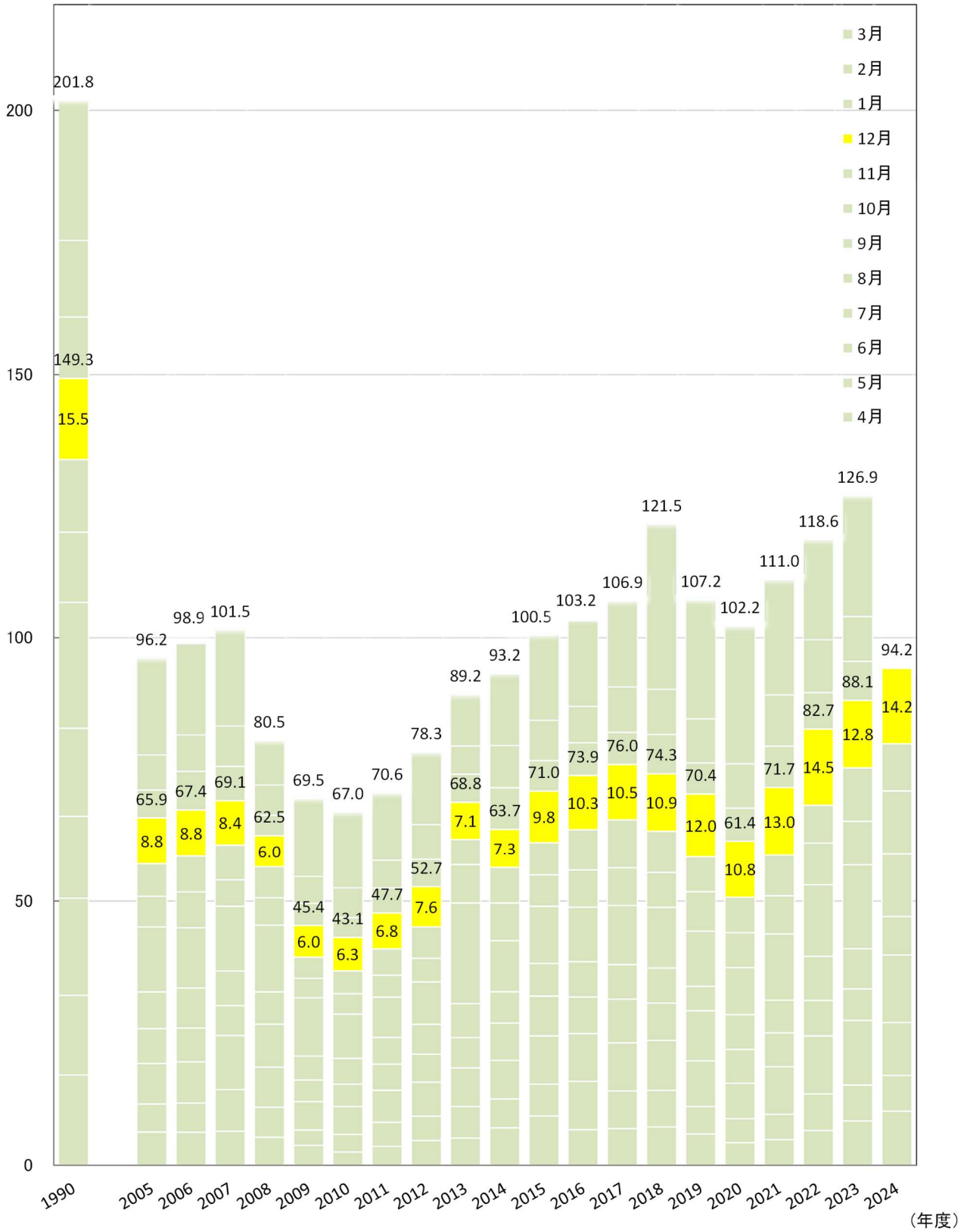
中国：鳥取県、島根県、岡山県、広島県、山口県

四国：徳島県、香川県、愛媛県、高知県

九州：福岡県、佐賀県、長崎県、熊本県、大分県、宮崎県、鹿児島県、沖縄県

(千億円)

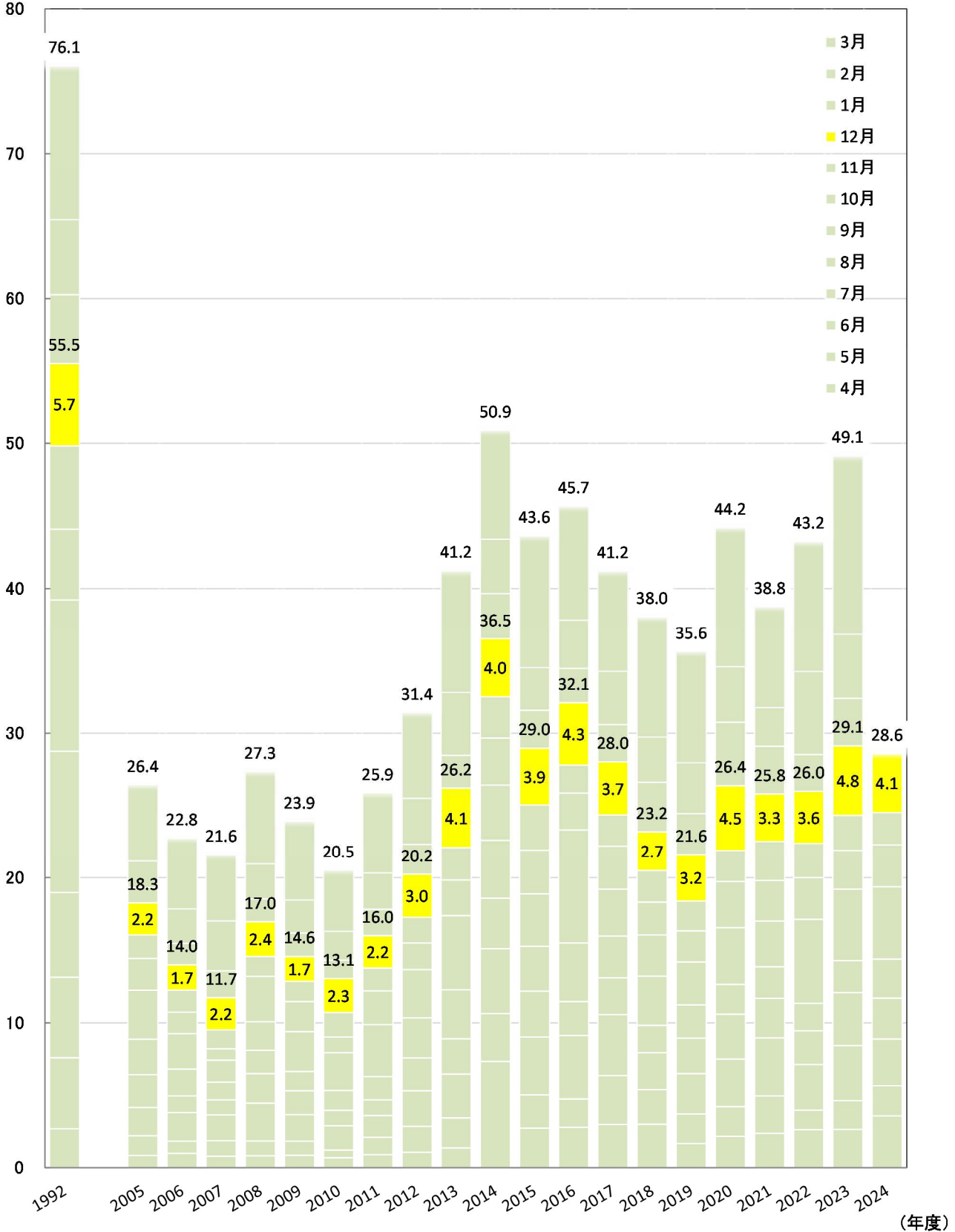
民間工事受注額の推移



対象企業数：1990年度→59社 1996～2011年度→48社 2012年度→97社 2013年度～2014年度→98社 2015年度～2016年度→97社
2017年度～96社 2018年度～97社 2019年度～96社 2020年度～95社 2022年3月～94社、2023年3月～93社、2024年2月～92社

(千億円)

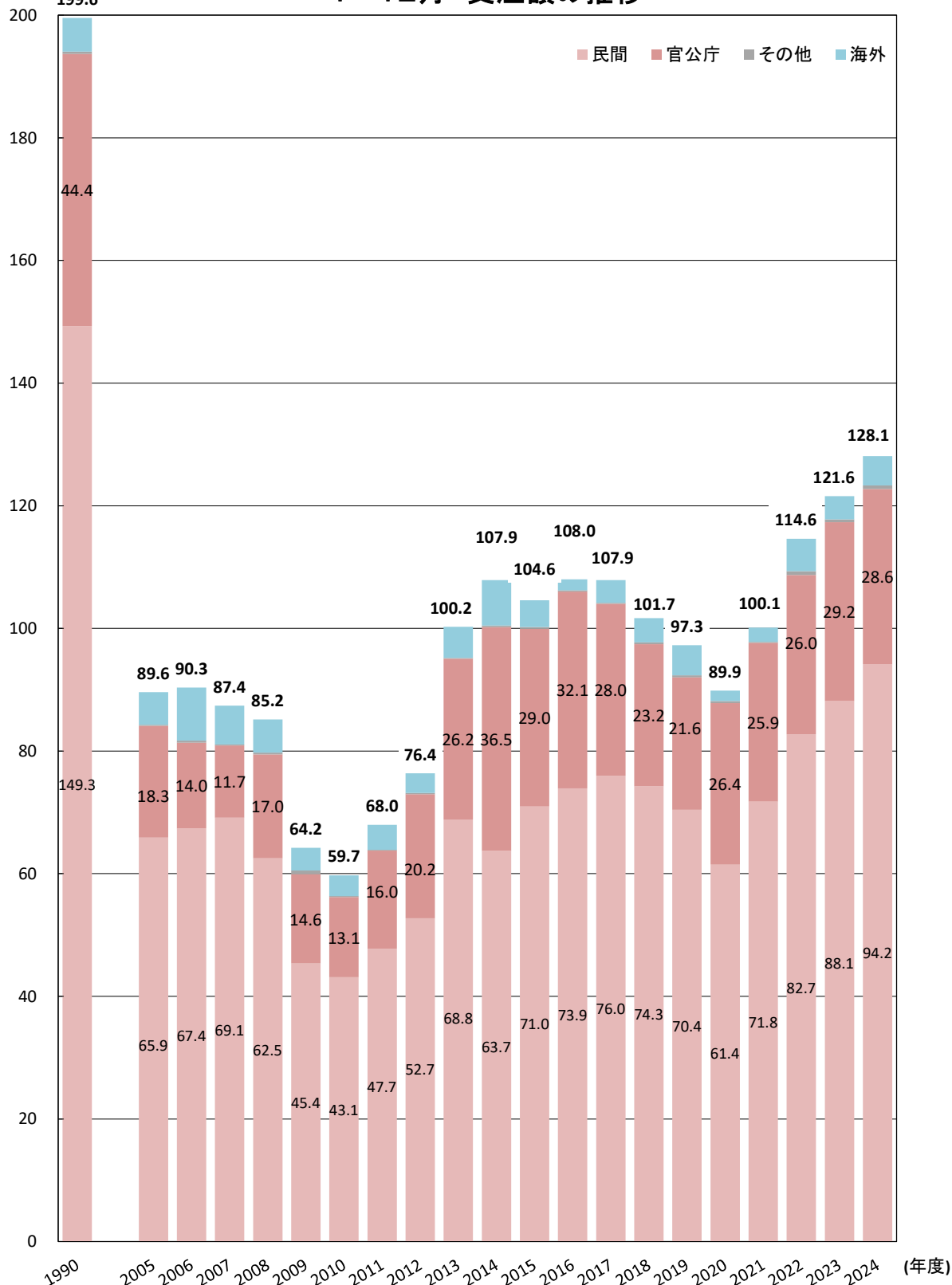
官公庁工事受注額の推移



対象企業数：1990年度→59社 1996～2011年度→48社 2012年度→97社 2013年度～2014年度→98社 2015年度～2016年度→97社
 2017年度～96社 2018年度～97社 2019年度～96社 2020年度～95社 2022年3月～94社、2023年3月～93社、2024年2月～92社

(千億円)

4～12月 受注額の推移



対象企業数：1990年度→59社 1996～2011年度→48社 2012年度→97社 2013年度～2014年度→98社 2015年度～2016年度→97社
 2017年度～96社 2018年度～97社 2019年度～96社 2020年度～95社 2022年3月～94社、2023年3月～93社、2024年2月～92社

問い合わせ先

(一社)日本建設業連合会 (総合調整グループ 中井・西島)

TEL：03-3553-0701

東京都中央区八丁堀 2-5-1 東京建設会館

<http://www.nikkenren.com>