

建設キャリアアップシステムの運営状況について

1 登録数

(2024年8月31日時点)

	2024年8月	2024年7月	2024年度	累計
技能者登録数	18,966	23,760	100,795	1,505,638
事業者登録数	2,776	3,685	16,580	274,274
一人親方除く	1,606	1,912	8,703	180,801

※技能者・事業者の都道府県別の登録数は、別紙参照

※事業者登録数の累計は、登録更新をしなかった事業者数を引いた数

2 利用状況

(2024年8月31日時点)

	2024年8月	2024年7月	2024年度
新規登録現場数	11,239	9,146	72,485

(2024年8月31日時点)

	2024年8月	2024年7月	2024年度	累計
就業履歴数	4,496,363	5,259,322	23,838,759	157,237,178

※新規登録現場数及び就業履歴数の推移は、別紙参照

3 サポート状況

(1) 登録・現場利用に係るサポート体制

- ・認定登録機関 238 箇所
- ・CCUS 認定アドバイザー 333 名
- ・CCUS 登録行政書士 1,060 名

(2) 説明会・登録会

- ・Web 説明会「CCUS サテライト説明会」を定期的開催。参加者数は延べ 11,050 名 (2020年9月～2024年8月)。
- ・CCUS モデル工事等の現場において、元請事業者が必要とするサポート内容に応じた登録会、実践会等を実施。また、都道府県建設業協会が主催する説明会、現場運用の体験会等を実施。
- ・建退共の電子申請方式と CCUS のデータ連携に係る機能 (下記 4 の (6) 参照) を踏まえた説明会 (建退共主催) を実施。

(3) インターネット

- ・HP に、各種資料等の掲載、登録事業者検索機能 (商号又は名称、所在地情報) の設定。
- ・YouTube に「CCUS チャンネル」を開設し、説明・紹介動画を 77 本掲載。

4 システムの機能

- (1) 建レコ（就業履歴登録アプリ）標準カードリーダー
 - ・ 5機種販売中（windows 対応 2 機種、windows・iOS 対応 2 機種、iOS 対応 1 機種）
（Windows 対応のうち 1 機種は、2023 年 8 月に供用開始した約 3,500 円のもの）
- (2) iPhone のカードリーダー化
 - ・ 建レコがインストールされた iPhone に CCUS カードをタッチすることで就業履歴を蓄積することが可能になるよう 2024 年 1 月に建レコに機能を追加、これを利用するとカードリーダーは不要
- (3) カードリーダーへの“ロギング機能”の導入
 - ・ “ロギング機能”とは、カードリーダーに就業履歴を一時蓄積する機能であり、これを活用すれば、現場にはカードリーダーさえあればよく、パソコン等は不要
 - ・ 建レコに対応しているカードリーダーのうち 2 機種(各 Windows 版,iOS 版)で導入済
- (4) キャリアリンクかんたんスタートキャンペーン
 - ・ 小規模現場での就業履歴蓄積を促進するため、電話により就業履歴を蓄積できるキャリアリンクの簡易版をキャンペーンとして格安で提供「提供期間：2023 年 10 月～2026 年 3 月（予定）」、「初期費用及び月額出面課金：無料」、「基本料金(年額):15,000 円（税抜）」
- (5) 安全書類の出力機能の拡張
 - ・ CCUS の安全書類出力機能について、元請事業者・下請事業者が保有する情報を CCUS ヘデータ入力することにより、全建統一様式（改訂 5 版）に準じた「安全書類」の全項目が CCUS で出力できるよう 2023 年 9 月に機能拡張（一度入力すれば何度でも出力可能）
- (6) 建退共電子申請との連携
 - ・ CCUS の就業履歴を、元請や一次下請企業が一括して建退共の掛金充当に活用する「元請一括作業方式」・「一次下請一括作業方式」、CCUS に未登録の就業履歴を、建退共の就労実績から登録できる「R 方式（一覧データ登録方式）」を供用中
- (7) 民間システムとの連携（API 連携）：別表参照

5 最近のトピックス

- (1) CCUS 登録技能者数(累計)は、皆様のご協力のもと、8 月末時点で 150 万人を突破しました。建設業振興基金は、登録技能者・事業者の皆様により積極的に CCUS を利活用いただけるよう、運営主体として引き続き努力してまいります。
- (2) CCUS 登録技能者向けのスマートフォン用アプリ「建キャリア」を 2024 年 11 月末にリリースする予定です。「建キャリア」では、保有資格（資格者証を画像で表示）、就業履歴、技能レベルなどの情報を簡易に確認できます。是非ご期待ください。
- (3) CCUS の事業者登録の有効期限は登録日から 5 年を経過した月の月末であり、初期に登録をいただいた事業者から順次更新時期を迎えています。CCUS は技能者の処遇改善等につなげるための業界共通の制度インフラとして、今後ますます活用が期待されるシステムですので、是非確実に更新手続きを行っていただきますよう、よろしくお願いいたします。

<https://www.ccus.jp/attachments/show/65151684-1720-4dce-81aa-52b2c0a8081b>

API連携システム名	ベンダー名	連携している機能			
		就業履歴情報		施工体制情報	施工体制技能者情報
		API→CCUS	入退場管理デバイス	API→CCUS	API→CCUS
EasyPass	アートサービス	○	CCUSカード読取		
WIZDOM	アウトソーシングテクノロジー	○	CCUSカード読取 QRコード読取		
Buildee	リバスタ	○	CCUSカード読取 端末画面入力 顔認証（専用機器、スマホ）	○	○
ワイズワーク	ヨコハマシステムズ	○	CCUSカード読取 ICカード読取（専用機器）	○	○
建設現場顔認証入退管理サービス	日本電気	○	顔認証（スマホ+GPS機能）		
グリーンサイト	MCデータプラス	○	CCUSカード読取 端末画面入力 QRコード読取 顔認証（専用機器、スマホ+GPS機能）	○	○
キャリアリンク	コムテックス	○	CCUSカード読取 端末画面入力 電話架電 顔認証（スマホ）	○	○
Kizuku	コムテックス	○	CCUSカード読取 端末画面入力 電話架電 スマホ（入退場ボタン押下）		
Greenfile.work	シェルフィー	○	CCUSカード読取 顔認証	○	○
ANDPAD	アンドパッド	○	スマホ（入退場ボタン押下+GPS機能）	○	○
SACS	サコス	○	CCUSカード読取 ArU-code読取 カメレオンコード読取		○
Ami-T サーマ出退勤管理	アドバンスト・メディア	○	顔認証（専用機器）		
POWERWORK DX	WINNERS	○	端末画面入力 スマホ（RFID読取）	○	○
AIZE Biz	トリプルアイズ	○	顔認証（専用機器、スマホ）		
1-Touch（ワンタッチ）	FIRST	○	スマホ（入退場ボタン押下+GPS機能）	○	○
Face Pass Cam	ダックビル	○	顔認証（専用機器）	○	○

※施工体制情報・施工体制技能者情報を CCUS と連携していない API 連携システムを利用する場合、別途 CCUS 上で施工体制登録・施工体制技能者登録等を行うことにより、就業履歴に職種と立場の情報が付加され、能力評価に有効な就業履歴として CCUS に登録されることとなります。



技能者（現住所）

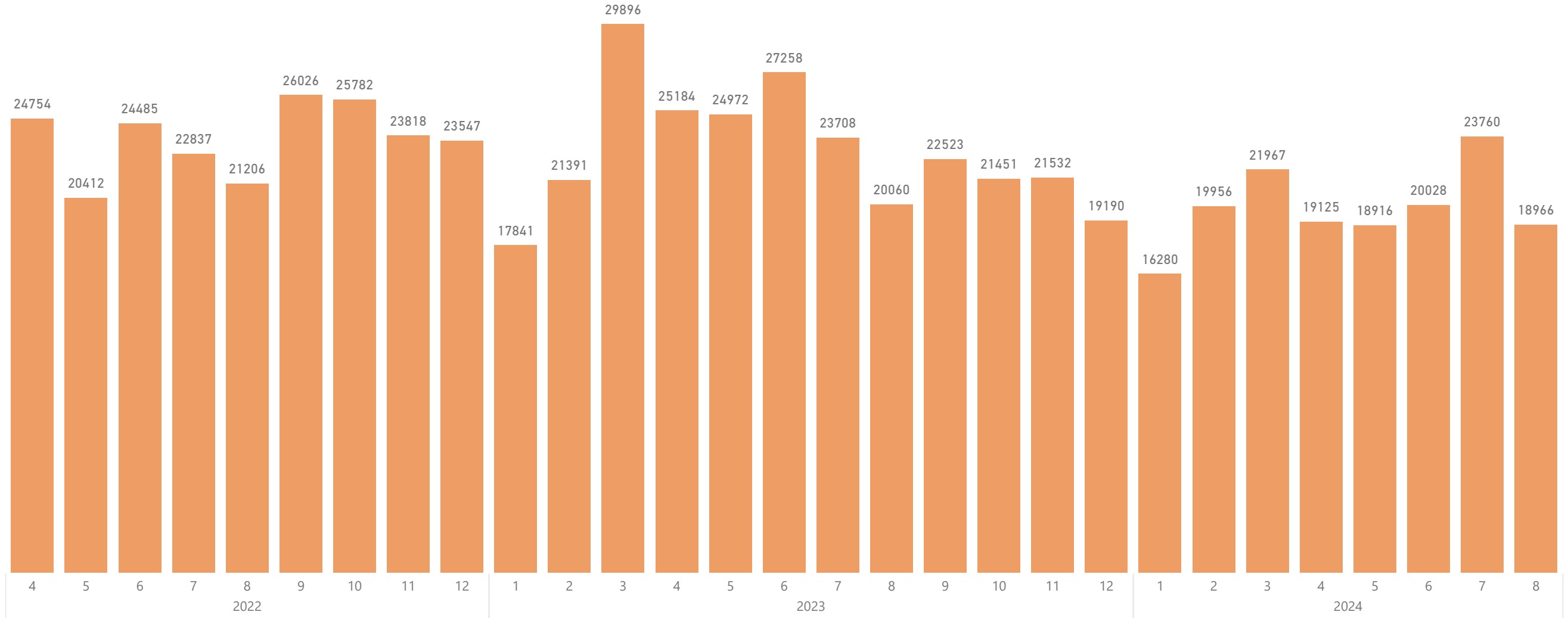
No	都道府県	技能者登録数 (累計)
合計		1,505,638
1	北海道	78,539
2	青森県	20,160
3	岩手県	19,092
4	宮城県	43,726
5	秋田県	10,515
6	山形県	11,461
7	福島県	35,902
8	茨城県	30,943
9	栃木県	19,315
10	群馬県	19,302
11	埼玉県	100,889
12	千葉県	84,063
13	東京都	144,082
14	神奈川県	107,883
15	新潟県	24,174
16	富山県	12,555
17	石川県	14,827
18	福井県	10,517
19	山梨県	8,704
20	長野県	20,140
21	岐阜県	25,719
22	静岡県	36,834
23	愛知県	93,792
24	三重県	20,877
25	滋賀県	10,049
26	京都府	22,377
27	大阪府	108,941
28	兵庫県	47,463
29	奈良県	8,848
30	和歌山県	6,099
31	鳥取県	6,045
32	島根県	8,761
33	岡山県	21,849
34	広島県	39,174
35	山口県	16,608
36	徳島県	8,565
37	香川県	13,675
38	愛媛県	14,157
39	高知県	7,156
40	福岡県	62,357
41	佐賀県	10,233
42	長崎県	13,290
43	熊本県	18,684
44	大分県	10,528
45	宮崎県	13,372
46	鹿児島県	20,221
47	沖縄県	23,175

事業者（所在地）

No	都道府県	事業者登録数（累計）	
			一人親方除く
合計		274,274	180,801
1	北海道	11,055	8,292
2	青森県	1,977	1,593
3	岩手県	1,950	1,456
4	宮城県	5,701	4,327
5	秋田県	1,304	1,084
6	山形県	1,516	1,134
7	福島県	3,879	3,258
8	茨城県	5,378	3,832
9	栃木県	3,751	2,584
10	群馬県	3,704	2,569
11	埼玉県	18,240	10,944
12	千葉県	13,157	8,595
13	東京都	31,551	19,799
14	神奈川県	20,673	12,791
15	新潟県	2,943	2,414
16	富山県	2,033	1,527
17	石川県	2,910	1,790
18	福井県	1,704	1,271
19	山梨県	1,478	1,071
20	長野県	3,499	2,488
21	岐阜県	4,820	3,177
22	静岡県	7,519	4,899
23	愛知県	19,813	11,999
24	三重県	4,377	2,864
25	滋賀県	2,024	1,284
26	京都府	5,224	3,223
27	大阪府	24,034	14,177
28	兵庫県	10,333	6,382
29	奈良県	1,610	1,044
30	和歌山県	1,133	828
31	鳥取県	890	692
32	島根県	1,042	819
33	岡山県	4,330	2,974
34	広島県	8,431	5,240
35	山口県	3,238	2,265
36	徳島県	1,520	1,035
37	香川県	2,239	1,551
38	愛媛県	2,493	1,769
39	高知県	1,104	733
40	福岡県	12,648	8,295
41	佐賀県	1,453	1,041
42	長崎県	2,606	1,863
43	熊本県	2,961	2,198
44	大分県	1,563	1,261
45	宮崎県	1,920	1,556
46	鹿児島県	2,852	2,114
47	沖縄県	3,694	2,699

技能者登録数（累計）

1,505,638



※技能者情報のID数、ID発行日から作成。

事業者登録数（累計）

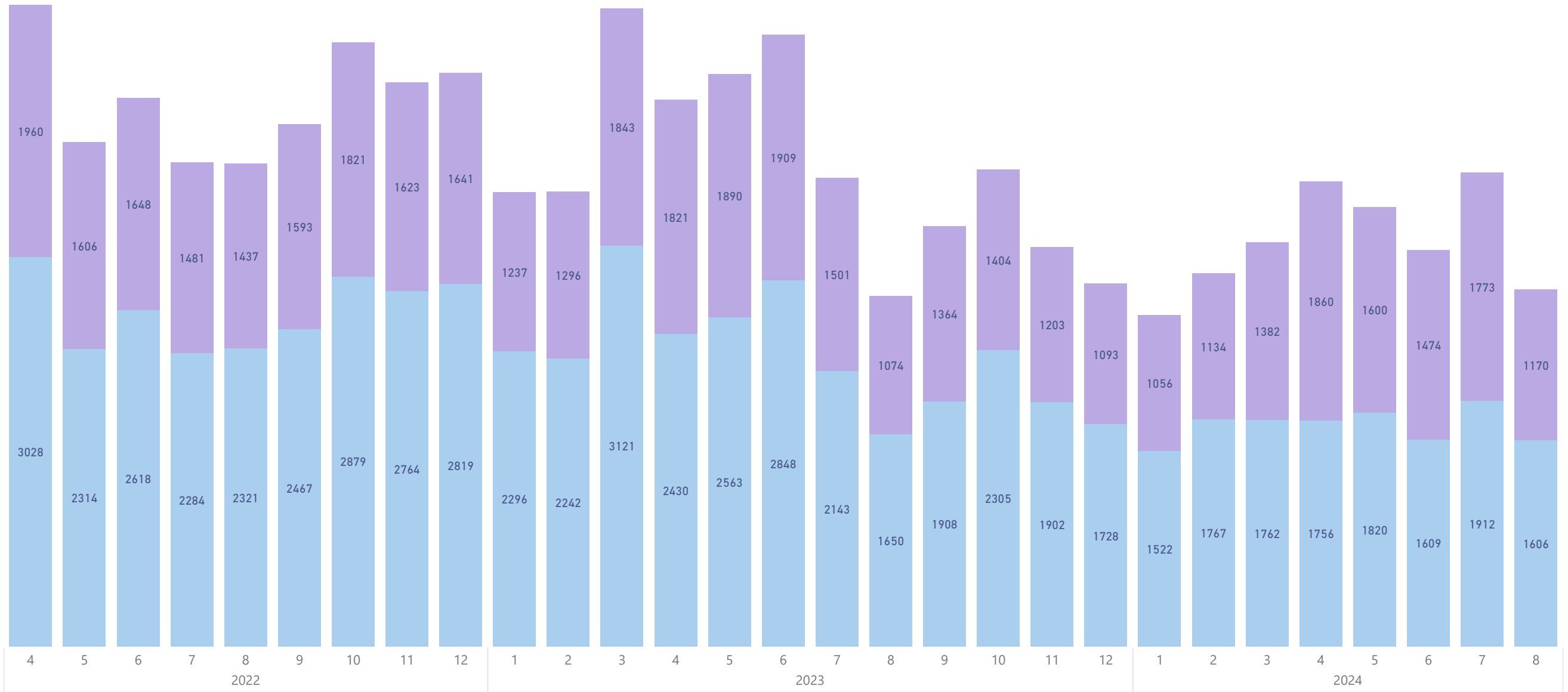
一人親方

法人・個人事業主

274,274

93,473

180,801

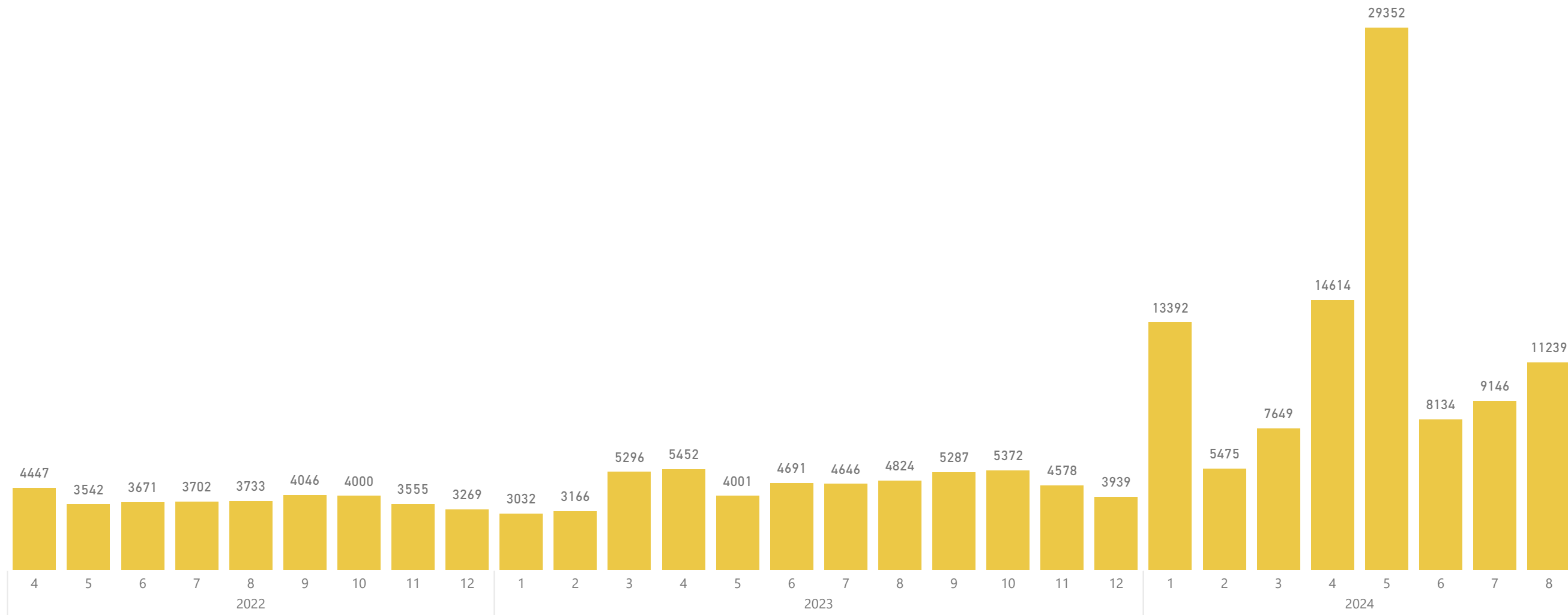


※事業者情報の承認日から作成。

2024年8月31日 現在

新規登録現場数（2024年度）

72,485



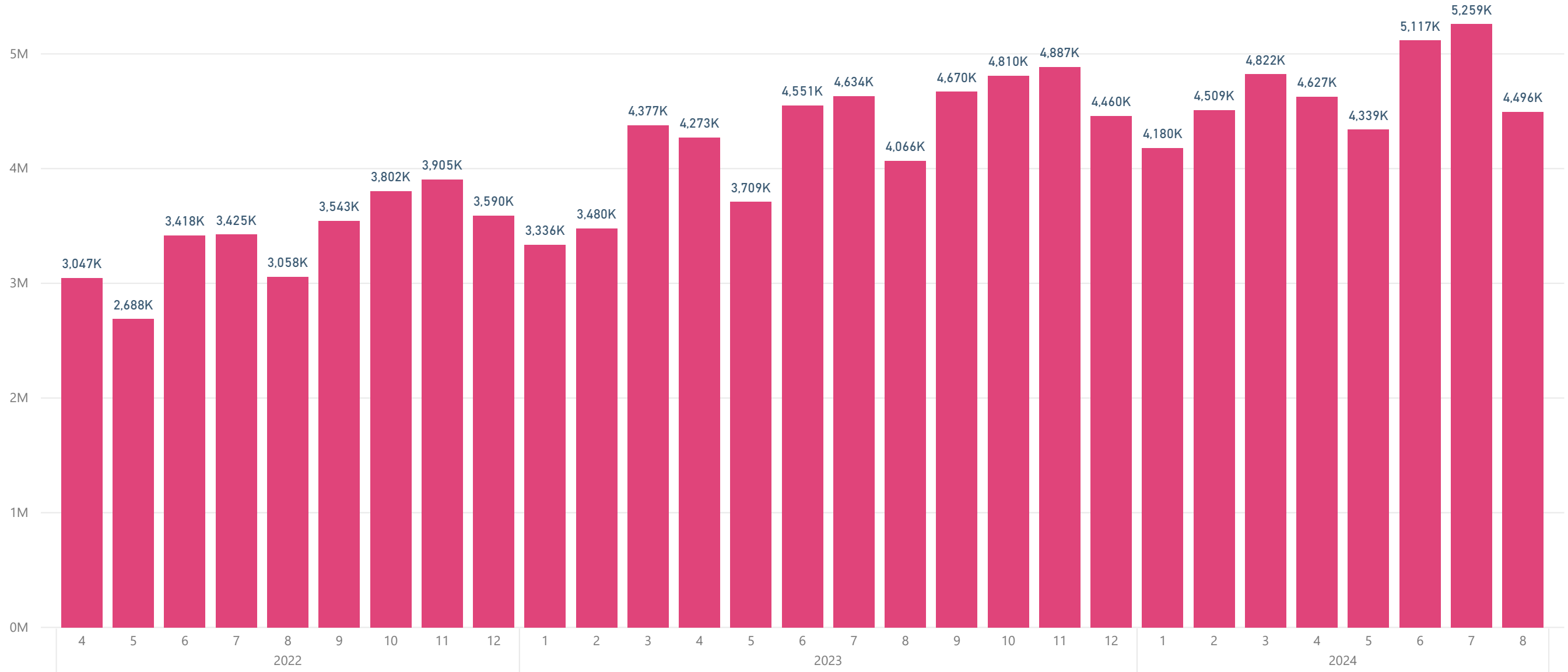
※テストデータ（開発会社、振興基金）除外済

就業履歴数 (累計)

(2024年度)

157,237,178

23,838,759



2024年8月31日 現在